

De letters van Piet



E-dubboek

dit boek is voor jou.
je krijgt het van sint.
ik nam de letters uit de zak.
en rijmde er mee.
het was een heel werk.
maar nu is het klaar.



de **a** is van **a**ardig.
dat is onze sint.



de **b** is van **b**oek.
dat krijgt ieder kind.



de **C** is van chocola.
dat zit in je schoen.



de **d** is van dak.
daar moet piet heel veel doen.



Klik hier

[https://
www.youtube.com/
watch_popup?
v=Ag8iLDIW3oE](https://www.youtube.com/watch_popup?v=Ag8iLDIW3oE)



de **e** is van **eten**.
dat zit in smulpiet zijn maag.



Klik hier

[https://
www.youtube.com/
watch_popup?
v=U91OXpv7srU](https://www.youtube.com/watch_popup?v=U91OXpv7srU)

de **f** is van **foppen**.
dat doen alle pieten graag. .



de **g** is van **g**even.
dat doet sint op zijn feest.



de **h** is van **h**open,
dat sint je lijstje goed leest. .



de **i** is van **in**pakken.
dat is een klusje voor piet.



de **j** is van **ja**rig.
dat is sint, zoals je wel ziet.



Klik hier

[http://www.youtube.com/
watch_popup?
v=WxcAHvavecU](http://www.youtube.com/watch_popup?v=WxcAHvavecU)



de **k** is van **k**ind.
dat zit op sints schoot.



de **l** is van **l**ekkers.
dat gaat mee op de boot. .



Klik hier

[http://
www.youtube.com/
watch_popup?
v=h2SAplAKBww&f](http://www.youtube.com/watch_popup?v=h2SAplAKBww&f)



de **m** is van **m**ijter,
een hoed met een kruis.



de **n** is van **n**acht.
piet gaat naar jouw huis. .



de **o** is van **o**, kom er eens kijken,
wat ik in mijn schoentje vind.



Klik hier

[https://
www.youtube.com/
watch_popup?
v=CdYzfwbaWkM](https://www.youtube.com/watch_popup?v=CdYzfwbaWkM)

de **p** is van **p**akjes.
die krijg je van sint. .



de **q** is heel lastig,
die gooit piet in de bak.



de **r** is van rijmen.
dat doe ik op het dak.

pak, zak, mak, dak,
bak, lak, tak, hak !
dat rijmt.



de **s** is van **staf**,
die is van echt goud.



de **t** is van **taai taai**.
waar elk kind van houdt.



de **U** is van **u**itpakken.
dat doe je met een pak.



de **V** is van **v**ier voeten.
van sints paard op het dak.



Klik hier

[https://
www.youtube.com/
watch_popup?
v=EkhiOGYSFsU](https://www.youtube.com/watch_popup?v=EkhiOGYSFsU)



de **w** is van wortel.
die is voor sinds paard.



de **x** is van x-benen.
die heeft de piet met de taart.



de **y** is van **yahtzee**.
sint gaf wim dit spel.



de **Z** is van **zak**.
die brengt piet heel erg snel.




Klik hier

[https://
www.youtube.com/
embed/
TSyvXV6yVJQ](https://www.youtube.com/embed/TSyvXV6yVJQ)



Werkblad De letters van Sinterklaas

1. Kies de goede woorden bij de plaatjes. Trek een lijn.



de mijter	het pakje	de wortel	de schoen	de staf	de zak	het dak
-----------	-----------	-----------	-----------	---------	--------	---------



2. Lees de zinnen goed. Zoek het goede woord bij de zin. Zet de letter van de zin voor het woord.

- A. Het is zoet en plakt.
- B. Dit heeft Sint in zijn hand
- C. Dat doe je met een pakje van Sint.
- D. Dit is de hoed van Sint.
- E. Daar loopt Piet erg graag op.
- F. Dit krijgt het paard van Sint.

de staf
de mijter
uitpakken
het dak
de taai taai
de wortel



De letters van Sinterklaas

3. Kleurplaat *Sint en Piet*





PUZZEL

Zoek 10 verschillen tussen de twee platen. Zet een pijltje bij elk verschil.



Puzzel

Het paard van Sint heeft trek in die wortel.
Zoek de goede weg naar de wortel.



PIET
SINT

Zoek de woorden.

Zoek van links naar rechts.
Zoek van boven naar beneden

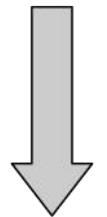
zak	schoen
boot	dak
staf	letter
piet	sint
wortel	pak



?



o	v	k	t	k	z	n	m	o	p	z	b	o	o	t
r	p	z	a	k	r	e	n	m	w	i	e	g	p	o
z	a	t	v	w	e	o	n	s	t	a	f	t	m	l
w	a	b	o	m	s	b	a	p	i	e	t	j	l	i
o	l	w	w	v	c	k	m	o	e	e	i	i	v	p
r	g	d	v	k	h	d	e	p	v	o	l	p	a	k
t	n	a	k	v	o	e	t	o	p	n	o	f	t	i
e	o	k	a	k	e	a	s	a	l	e	t	t	e	r
l	r	w	l	v	n	d	i	b	v	n	a	m	a	p
l	o	m	l	e	p	u	n	m	e	n	s	r	t	r
t	p	w	w	k	r	v	t	o	p	m	t	e	m	o



?



- Bij Eduboek kun je:
- ♦ Boeken lenen
 - ♦ 24uur gratis lenen
 - ♦ Boeken kopen
 - ♦ Naar boeken luisteren

- Bij boeken van Eduboek vind je
- ♦ Gratis werkbladen
 - ♦ Gratis plusbladen (voor leners)
 - ♦ Materiaal voor hoogbegaafden



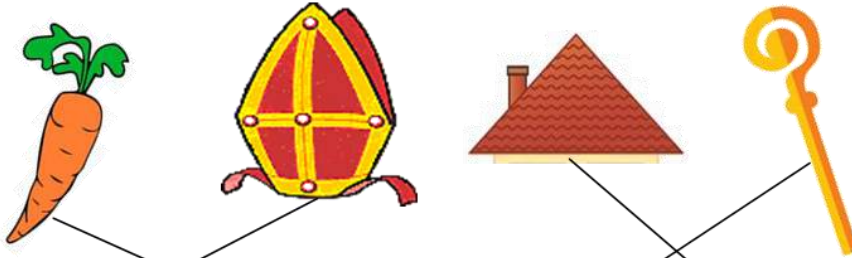
Dit boek mag vrij gekopieerd en rondgestuurd worden.

Volg Eduboek op:



Antwoorden De letters van Sinterklaas

1. Kies de goede woorden bij de plaatjes. Trek een lijn.



de	het	de	de	de	de	het
mijter	pakje	wortel	schoen	staf	zak	dak



2. Lees de zinnen goed. Zoek het goede woord bij de zin. Zet de letter van de zin voor het woord.

- A. Het is zoet en plakt.
- B. Dit heeft Sint in zijn hand
- C. Dat doe je met een pakje van Sint.
- D. Dit is de hoed van Sint.
- E. Daar loopt Piet erg graag op.
- F. Dit krijgt het paard van Sint.

B	de staf
D	de mijter
C	uitpakken
E	het dak
A	de taai taai
F	de wortel

De letters van Sinterklaas

3. Kleurplaat *Sint en Piet*



Oplossingen

Zoek de 10 verschillen



Het paard en de wortel: **WEG 2** is de goede weg



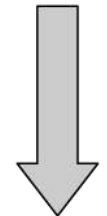
Zoek de woorden.

Zoek van links naar rechts.
Zoek van boven naar beneden

zak	schoen
boot	dak
staf	letter
piet	sint
wortel	pak



											b	o	o	t
		z	a	k										
							s	t	a	f				
w				s			p	i	e	t				
o				c										
r	d			h							p	a	k	
t	a			o										
e	k			e		s		l	e	t	t	e	r	
l				n		i								
						n								
						t								



?



?

