


En toen? Hoe ging dat vroeger?




WERKBOEKJE + ANTWOORDEN

Groep 3 en 4



E-dubboek
informatieve jeugdboeken

1. Zoek de goede woorden bij het plaatje. Trek een lijn.



| | | | | | |
|--------|---------------|------------|-------------|-------------------|-----------|
| de ham | de trekschuit | de bedstee | de bakermat | de griffel en lei | de camera |
|--------|---------------|------------|-------------|-------------------|-----------|



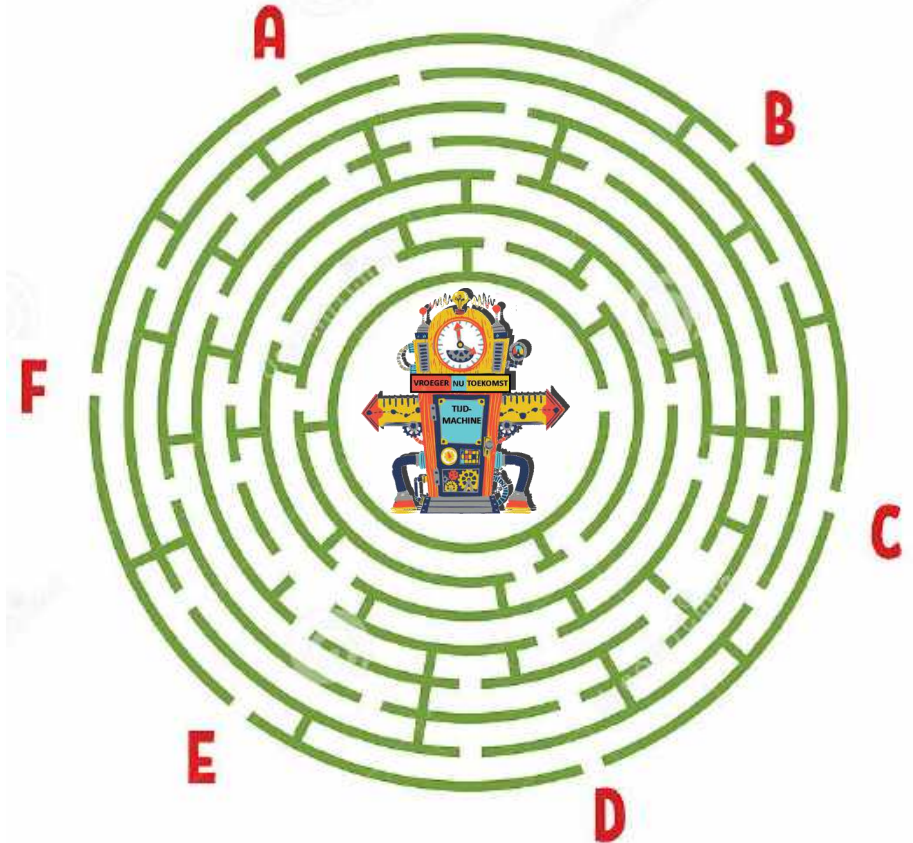
2. Lees de zinnen goed.
Zoek het goede woord bij de zin.
Zet de letter van de zin voor het woord.




- A. Ik wikkelde de baby in doeken.
- B. Ik hielp vroeger tegen hoofdluis.
- C. Ik zat op een trekpaard.
- D. Ik ben een gedroogde druif.
- E. Ik ben de zoon van Pieter.
- F. Dit gooide een meester vroeger.


| | |
|--|--------------|
| | de slaapmuts |
| | het jagertje |
| | Pietersen |
| | de baker |
| | de pechvogel |
| | de krent |

3. Professor Weetjes is weer eens verstrooid.
Weet jij de weg naar zijn tijdmachine?



4. Zoek de 7 Verschillen.





Bedenk **4 vragen**.
Het antwoord is steeds **de bedstee**.



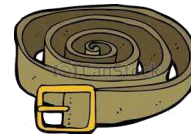
Dit is het **alfabet**: A B C D E F G H I J K L
M N O P Q R S T U V W X Y Z
Bedenk bij elke letter **iets dat je op de markt kunt vinden**.

A - Aardappelen

B - B.....

C.- Ceinturen

D.



Wat heeft deze **trekschuit** met **een geweer** te maken?



Een rookworst is om op te eten.
Bedenk **vijf manieren** waarvoor je een rookworst **ook** kunt gebruiken.



5

Noem 5 dingen waarvan je geen foto kunt nemen.



6

Wat als er geen namen van mensen, straten en plaatsen zouden zijn? Noem 7 gevolgen.



7

Waarom draagt deze man een jurk?




8

Wat is hetzelfde aan deze lei en een onderbroek?



1. Zoek de goede woorden bij het plaatje. Trek een lijn.



| | | | | | |
|--------|---------------|------------|-------------|-------------------|-----------|
| de ham | de trekschuit | de bedstee | de bakermat | de griffel en lei | de camera |
|--------|---------------|------------|-------------|-------------------|-----------|



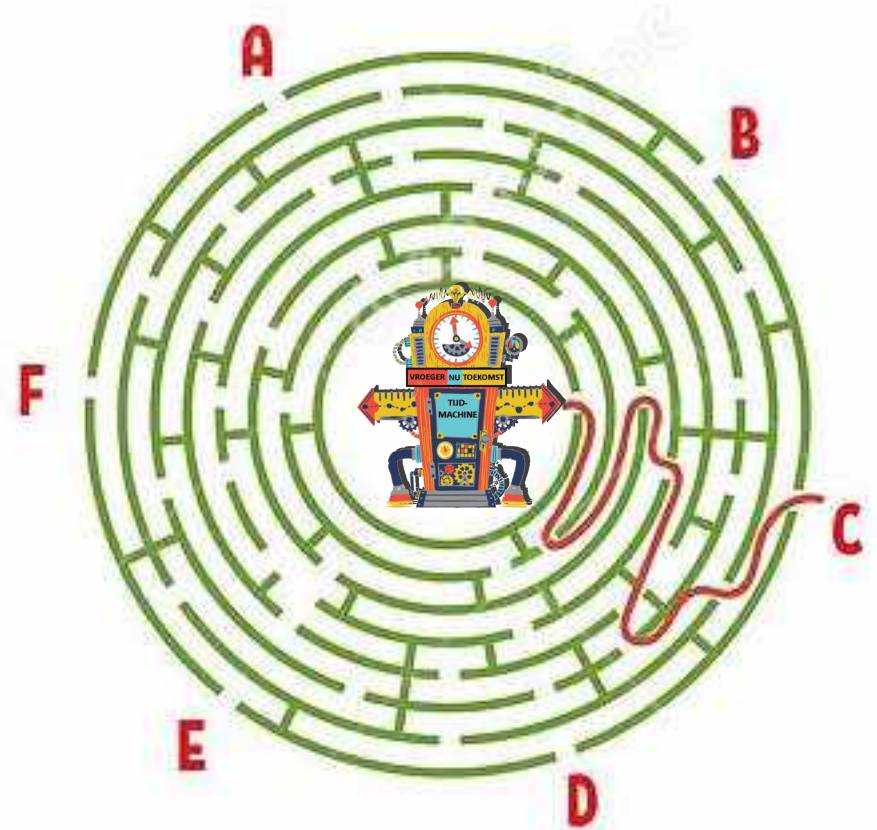
2. Lees de zinnen goed.
Zoek het goede woord bij de zin.
Zet de letter van de zin voor het woord.



- A. Ik wikkelde de baby in doeken.
- B. Ik hielp vroeger tegen hoofdluis.
- C. Ik zat op een trekpaard.
- D. Ik ben een gedroogde druif.
- E. Ik ben de zoon van Pieter.
- F. Dit gooide een meester vroeger.

| | |
|---|--------------|
| B | de slaapmuts |
| C | het jagertje |
| E | Pietersen |
| A | de baker |
| F | de pechvogel |
| D | de krent |

3. Professor Weetjes is weer eens verstrooid.
Weet jij de weg naar zijn tijdmachine?



4. Zoek de 7 Verschillen.

